

İÇİNDEKİLER

671-1

YARI SERT HORTUMLU YANGIN DOLAPLARI

7-22

TEK KAPAK YANGIN DOLABI
ÇİFT KAPAK YANGIN DOLABI
MAKARA DOLABI
DİKEY TEK KAPAK YANGIN DOLABI
DİKEY ÇİFT KAPAK YANGIN DOLABI
PLAZMA SERİSİ
KÖPÜK SİSTEMLİ YANGIN DOLABI
SAHRA TIP YANGIN DOLABI



671-2

YASSI HORTUMLU YANGIN DOLAPLARI

23-31

TEK KAPAK YANGIN DOLABI
ÇİFT KAPAK YANGIN DOLABI
MAKARA DOLABI
DİKEY TEK KAPAK YANGIN DOLABI
DİKEY ÇİFT KAPAK YANGIN DOLABI
PLAZMA SERİSİ
SAHRA TIP YANGIN DOLABI
ÇİFT MAKARALI SAHRA TIP

YANGIN HORTUM MAKARALARI

33-37

671-1 YANGIN HORTUM MAKARASI
671-2 YANGIN HORTUM MAKARASI
MAKARA DUVAR ASKI APARATI
HORTUM ARABALARI



YANGIN EKİPMANLARI

39-44

TÜP DOLABI
SİS BAŞLIĞI(NOZUL)
SPRİNKLER
YANGIN HORTUMLARI
YANGIN VANASI
LANSLAR
REKORLAR
İTFAYE DOLUM AĞZI
HİDRANLAR
YANGIN TÜPÜ



PANO GRUBU

45-47

KOLLEKTÖR DOLABI
DOĞALGAZ SAYAÇ DOLABI
VANA KUTUSU
ŞAFT KAPAĞI



ÜRETİM PARKURU TIME LINE

48



ERSÖN®

YANGIN

SÖNDÜRME



ERSÖN, geçmiş tecrübelerini ve birikimlerini bir araya getirerek bağlantı elemanları ve yangın dolapları alanında üretim yapmakta olup dağıtıcı firma statüsünü FAB-ER Yapı'ya devretmiştir. Geçmiş tecrübelerini FAB-ER Yapı markası altında toplayan firma, OSTİM merkezde 2.000 m² kapalı alanda sizlere hizmet vermekte ve tüm Türkiye'de yangın sektöründe bilinen bir marka olma yolunda hızla ilerlemektedir. Sektörün öncüleri arasına giren FAB-ER Yapı; kalite, güven ve satış stratejileri ile müşterilerine en iyi hizmeti sunma gayreti içerisinde.

Bir FAB-ER Yapı tescili olan ERSÖN, 2015 yılında aktif edilmiş ve sırası ile 2015 yılı içerisinde ERSÖN marka tescilini, TSE 671-1 sabit yangın söndürme sistemler kalite belgesini, TSE makara göbeği eskitme raporunu, ISO 9001-2008 hizmet yeterlilik belgesini, 2016 yılını içerisinde CE 671-1 makara sistemleri kalite belgesini, 2017 yılı başlarında ise TSE 671-2 yassı hortumlu yangın söndürme sistemleri kalite belgelerini almıştır ve kalitelerini belgelendirmeye devam etmektedir.

AR-GE çalışmalarını hız kesmeden sürdüren fabrikamız, başta devlet kurum ve kuruluşları olmak üzere birçok özel projede de isminden bahsettirmiş, geniş bir referans ağı oluşturmuştur. Binlerce referansımız, yüz binlerce ürün tedarikimiz ile yılda +10 milyon TL ticaret hacmine açık, "Sürekli gelişme ve iyileşme" ilkesi ile "etik değerlerimize sahip çıkarak", prensiplerimizden ödün vermeden, markamızı ve ailemizi büyütüyor, çözüm ortaklarımız ve müşterilerimize kazandırmaya devam ediyoruz.

Hızlı teknolojik gelişmeleri anlık takip eden ve bu gelişmeleri fabrikasına bütünlüştürmüş olan kuruluşumuz MİLİMETRENİN 1/100 hassasiyetine sahip LAZER KESİM ve CNC tezgâhlarda ÜRETİM YAPMAKTADIR. Üretim kapasitesi konusunda iddialı olan firmamız seri üretim konusunda normal mesai diliminde min. 3.000 adet dolap üretim kapasitesine sahiptir. Fabrika toplam 4 kat ve 2.000 m² alandan oluşmaktadır. 400 m²'si abkant (büküm), kaynak ve taşlama işlemleri için kullanılmakta, 400 m²'si lazer ve giyotin kesim işlemlerinde, 400m²'si yarı mamul stoğunda, 400 m²'si bitmiş ürün stoğunda 200 m²'si yan ürün stoğu ve 200 m²'si ofis katı olarak kullanılmaktadır.

Teşhirinde 40 metre uzunluğunda ve 30 adet farklı ürün modellerine ait numuneler siz değerli müşterilerin incelemeleri için hazır olarak bekletilmektedir.

Mehmet Ali ERDOĞAN
Yönetim Kurulu Başkanı

BAZI

REFERANSLARIMIZ

- 1- ABANT İZZET BAYSAL ÜNİVERSİTESİ
- 2- BAŞKENT EMLAK KONUTLARI
- 3- BİLKENT ENTEGRE SAĞLIK KAMPÜSÜ (DİA HOLDİNG)
- 4- BOSPHORUS
- 5- ÇAYKUR ÇAY İŞLETMELERİ
- 6- DOĞA KOLEJLERİ
- 7- EMLAK KONUT (SOFA LOCA)
- 8- FENERBAHÇE ŞÜKRÜ SARAÇOĞLU STADI
- 9- HARİTA GENEL KOMUTANLIĞI
- 10- HAVA KUVVETLERİ (KONYA 3. ANA JET HAVA ÜSSÜ HİZMET BİNALARI)
- 11- KARA KUVVETLERİ (BOLU DAĞ KOMANDO TUGAYI)
- 12- OSMANİYE MASAL PARK (TEMA PARKI)
- 13- OZAN WINGS
- 14- PANORAMA PLUS
- 15- SÜLEYMAN DEMİREL FEN LİSESİ ÖĞRENCİ YURDU
- 16- T.C. ADALET BAKANLIĞI (BOLU ADLİYE SARAYI)
- 17- T.C. BAŞBAKANLIK KONUTU (ÇANKAYA KÖŞKÜ ONARIM)
- 18- T.C. BAŞBAKANLIK TOPLU KONUT İDARESİ
- 19- T.C. ÇEVRE VE ŞEHİRCİLİK BAKANLIĞI (ESKİŞEHİR YOLU)
- 20- T.C. EMNİYET GENEL MÜDÜRLÜĞÜ
- 21- T.C. DEVLET DEMİR YOLLARI (ANKARA 2. BÖLGE HİZMET BİNALARI)
- 22- T.C. SAĞLIK BAKANLIĞI (GAZİANTEP 300 YATAKLI DEVLET HASTANESİ)
- 23- TİM TOWERS
- 24- TÜRELİ GİMART AVM
- 25- YILDIRIM BEYAZIT ÜNİVERSİTESİ (ÇUBUK KAMPÜSÜ)





Certificate of Registration

FAB - ER YAPI MALZ. İMALAT İNŞ. MAKİNA SAN. TİC. LTD. ŞTİ.

(İNÖNCÜLER İSİCEL BULVARI 41/A SK. NO:3 YENİMHALLE / ANKARA)

İnşaat malzemeleri ve ekipmanları sektörü Kalite Yönetim Sistemleri

ISO 9001:2008

standartına uygun olduğu tespit edilmiştir.

BELGELENDİRME KAPSAMI
İNŞAAT MALZEMELERİ İMALAT VE SATIŞI

Belge Numarası : QV055-0419 Belgeleme Tarihi : 21/04/2017
Belgeleme Periyodu : 3 Yıl Belge Gecelelik Tarihi : 15/04/2018

Belgeleme Müdürü



ANADOLU ULUSLARARASI BELGELENDİRME LTD. ŞTİ.
Sıhhiye Cad. No: 134 / 1. Kat Kat: 10000
Tel: +90312 411 11 11 / +90312 411 11 11




TÜRK STANDARLARI ENSTİTÜSÜ TÜRK STANDARLARINA UYGUNLUK BELGESİ TURKISH STANDARDS INSTITUTION CERTIFICATE OF CONFORMITY TO TURKISH STANDARDS

Markanın Tasımı Description of the Mark
TSE  T-S-W

BELGE NUMARASI REFERENCE NUMBER OF LICENCE	060507-TSE-0101
BELGENİN İLK VERİŞİŞ TARİHİ DATE OF FIRST ISSUE OF LICENCE	02.12.2016
BELGENİN SON GEÇERLİLİK TARİHİ LICENCE VALID UNTIL	02.12.2017
BELGE SAHİBİ KURULUŞUN ADI NAME OF THE LICENCE HOLDER	FAB-ER YAPI MALZEMELERİ İMALAT İNŞAAT MAKİNA SANAYİ VE TİCARET LİMİTED ŞİRKETİ
BELGE SAHİBİ KURULUŞUN ADRESİ ADDRESS OF THE LICENCE HOLDER	OSTİM 100 YIL BULVARI 41/A SKAK NO:3 YENİMHALLE ANKARA/TÜRKİYE
ÜRETİM YERİ ADI NAME OF THE MANUFACTURING PLACE	FAB-ER YAPI MALZEMELERİ İMALAT İNŞAAT MAKİNA SANAYİ VE TİCARET LİMİTED ŞİRKETİ
ÜRETİM YERİ ADRESİ ADDRESS OF THE MANUFACTURING PLACE	OSTİM 100 YIL BULVARI 41/A SK. NO:3 YENİMHALLE ANKARA / TÜRKİYE
İPTAL EDİLEN BELGE NUMARASI (Varse) INDICATION OF SUPERSEDED LICENCE (if any)	14.0.30.4.06.507SE-47031
TESCİLİ TİCARİ MARKASI REGISTERED TRADE MARK	ERSÖN - SEKİL
İLĞİLİ TÜRK STANDARTI RELATED TURKISH STANDARD	TS EN 671-1 / Sabit yangın söndürme sistemleri - Hörtüm sistemleri - Bölüm 1: Van ile ilgili hortumlu hortum makaraları / 18.06.2014
BELGE KAPSAMI SCOPE OF LICENCE	SABİT YANGIN SÖNDÜRME SİSTEMLERİ-YARI SERT HORTUMLU HORTUM MAKARALARI 1,2 MPA ÇALIŞMA BASINÇINDAKİ HORTUMLARIN İÇ ÇAP 25 mm, NOZÜLESEDEĞER ÇAP 8 mm, HORTUM UZUNLUĞU EN FAZLA 30 m OLAN, ELLE KUMANDALI HAREKETLİ HORTUM MAKARALARI

SABİT YANGIN SÖNDÜRME SİSTEMLERİ-YARI SERT HORTUMLU HORTUM MAKARALARI
1,2 MPA ÇALIŞMA BASINÇINDAKİ HORTUMLARIN İÇ ÇAP 25 mm, NOZÜLESEDEĞER ÇAP 8 mm, HORTUM UZUNLUĞU EN FAZLA 30 m OLAN, ELLE KUMANDALI HAREKETLİ HORTUM MAKARALARI


MEHMET AVNULAPOLU
BAŞKAN




Notified Body No. 0022
Bulgaria, 8230 Hristova
Mladost 830

CERTIFICATE

of constancy of performance
1922 - CPR - 0548

In compliance with Regulation 2016/2015/EU of the European Parliament and of the Council of 9 March 2015 (the Construction Products Regulation or CPR) this certificate applies to the construction products:

Fixed firefighting system, hose systems, hose reels with semi-rigid hose
Hose diameter: 25 mm
Real diameter 485 mm
Drum diameter 207 mm

for installation in buildings, permanently connected to a water supply, for use by the occupants

(with the performance level as Annex 1 to 1922 CPR-0548 that is an inseparable part of this certificate)

Issued to the manufacturer:
FAB-ER YAPI MALZEMELERİ İMALAT İNŞAAT MAKİNA SANAYİ VE TİCARET LİMİTED ŞİRKETİ
Ođm 100. Yıl Bulvarı 41/A Sokak No: 3 Yenimahalle / Ankara

and produced in the manufacturing plant of:
FAB-ER YAPI MALZEMELERİ İMALAT İNŞAAT MAKİNA SANAYİ VE TİCARET LİMİTED ŞİRKETİ
Ođm 100. Yıl Bulvarı 41/A Sokak No: 3 Yenimahalle / Ankara

This certificate attests that all provisions concerning the assessment and verification of constancy of performance stipulated in Annex 23 of the standard EN 671-1:2012 under system 1 were applied and that the products fulfil all the prescribed requirements set out above.

This certificate was first issued on 02.02.2016 and will remain valid as long as the test methods and/or factory production control requirements included in the harmonized standard used to assess the performance of the declared characteristics do not change, and the products, and the manufacturing conditions, in the plant are not modified significantly. The certificate is suspended through annual surveillance audits and is renewed after each surveillance audit. This certificate should be renewed not later than 02.02.2017. The validity of this certificate can be verified at the CE register on www.dedal-ign.eu.

Yazdırma Tarihi: 08 February 2016
Manager: 



T.C.
TÜRK PATENT ENSTİTÜSÜ

MARKA TESCİL BELGESİ

Marka No : 2015 33560 - Ticaret

ERSÖN

Marka Sahibi : FAB-ER YAPI MALZ. İMALAT İNŞ. MAK. SAN. VE TİC. LTD. ŞTİ.
TÜRKİYE CUMHURİYETİ
100. Yıl Bulvarı 41/a Sk. No:3 Ostım / Yenimahalle
ANKARA

Emitiası : 09 / 17 / 20 / 06
İlişiktir.

Markaların Korunması Hakkında 556 Sayılı Kanun Hükmünde Kararnameye göre 17/04/2015 tarihinden itibaren ON YIL müddetle 11/08/2016 tarihinde tescil edilmiştir.


Prof. Dr. Habip ASAN
Enstitü Başkanı





TÜRK STANDARLARI ENSTİTÜSÜ TÜRK STANDARLARINA UYGUNLUK BELGESİ TURKISH STANDARDS INSTITUTION CERTIFICATE OF CONFORMITY TO TURKISH STANDARDS

Markanın Tasımı Description of the Mark
TSE  T-S-W

BELGE NUMARASI REFERENCE NUMBER OF LICENCE	060507-TSE-0101
BELGENİN İLK VERİŞİŞ TARİHİ DATE OF FIRST ISSUE OF LICENCE	02.12.2016
BELGENİN SON GEÇERLİLİK TARİHİ LICENCE VALID UNTIL	02.12.2017
BELGE SAHİBİ KURULUŞUN ADI NAME OF THE LICENCE HOLDER	FAB-ER YAPI MALZEMELERİ İMALAT İNŞAAT MAKİNA SANAYİ VE TİCARET LİMİTED ŞİRKETİ
BELGE SAHİBİ KURULUŞUN ADRESİ ADDRESS OF THE LICENCE HOLDER	OSTİM 100 YIL BULVARI 41/A SKAK NO:3 YENİMHALLE ANKARA/TÜRKİYE
ÜRETİM YERİ ADI NAME OF THE MANUFACTURING PLACE	FAB-ER YAPI MALZEMELERİ İMALAT İNŞAAT MAKİNA SANAYİ VE TİCARET LİMİTED ŞİRKETİ
ÜRETİM YERİ ADRESİ ADDRESS OF THE MANUFACTURING PLACE	OSTİM 100 YIL BULVARI 41/A SK. NO:3 YENİMHALLE ANKARA / TÜRKİYE
İPTAL EDİLEN BELGE NUMARASI (Varse) INDICATION OF SUPERSEDED LICENCE (if any)	14.0.30.4.06.507SE-47031
TESCİLİ TİCARİ MARKASI REGISTERED TRADE MARK	ERSÖN - SEKİL
İLĞİLİ TÜRK STANDARTI RELATED TURKISH STANDARD	TS EN 671-1 / Sabit yangın söndürme sistemleri - Hörtüm sistemleri - Bölüm 1: Van ile ilgili hortumlu hortum makaraları / 18.06.2014
BELGE KAPSAMI SCOPE OF LICENCE	SABİT YANGIN SÖNDÜRME SİSTEMLERİ-YARI SERT HORTUMLU HORTUM MAKARALARI 1,2 MPA ÇALIŞMA BASINÇINDAKİ HORTUMLARIN İÇ ÇAP 25 mm, NOZÜLESEDEĞER ÇAP 8 mm, HORTUM UZUNLUĞU EN FAZLA 30 m OLAN, ELLE KUMANDALI HAREKETLİ HORTUM MAKARALARI

SABİT YANGIN SÖNDÜRME SİSTEMLERİ-YARI SERT HORTUMLU HORTUM MAKARALARI
1,2 MPA ÇALIŞMA BASINÇINDAKİ HORTUMLARIN İÇ ÇAP 25 mm, NOZÜLESEDEĞER ÇAP 8 mm, HORTUM UZUNLUĞU EN FAZLA 30 m OLAN, ELLE KUMANDALI HAREKETLİ HORTUM MAKARALARI


CEZAYIR
ANKARA BELGELENDİRME MÜDÜRÜ



<http://www.tse.gov.tr>
TSE EN 671-1 / Sabit yangın söndürme sistemleri - Hörtüm sistemleri - Bölüm 1: Van ile ilgili hortumlu hortum makaraları / 18.06.2014

ÜRÜN TANITIM RESİMLERİ



Makara Kolu
5 mm HRP sacdan lazer kesim



Cam Takozu



Makara Göbeği
TSE Eskitme Raporlu
Döner Mafsal Sistemiyle Hortum
Kırılması Önlenir

Demonte Ürün Montajı





Binanız henüz inşaat hâlindeyken, kasanızın montajını ve su tesisat bağlantınızı yapınız.



Binanızın bitiminde; yani alçı, boya, zemin döşemesi bittiğinde, önce makaranızı monte ediniz.



Son aşamada demote kapağınızı monte ediniz.



Sektöründe

İlerici,

Teknolojik,

Güvenilir...

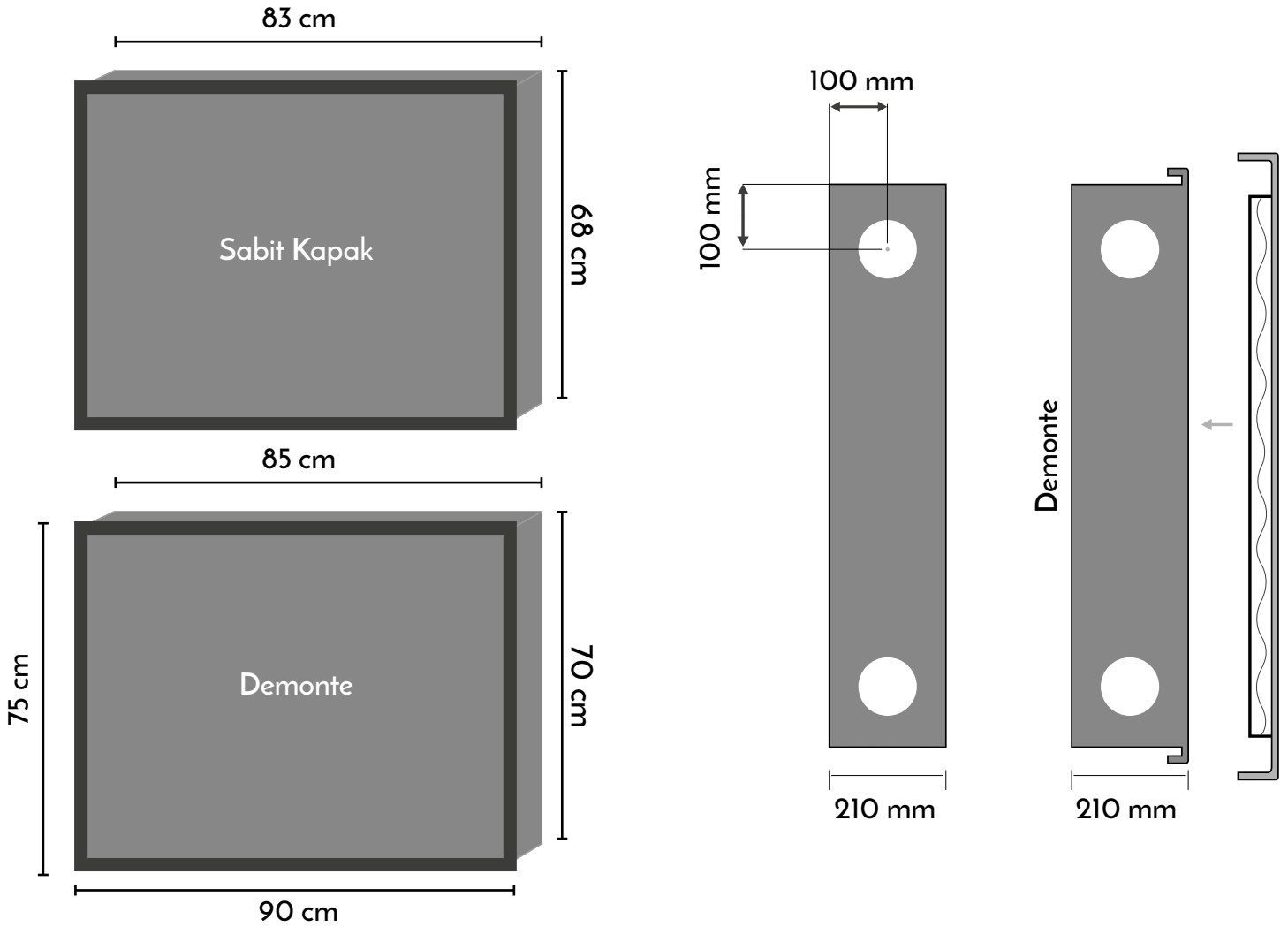




YARI SERT HORTUMLU YANGIN DOLAPLARI



KODU	HORTUM		MAKARA		EBAT(mm)
	ÇAPI	UZUNLUK	ÇAPI	DERİNLİK	WxHxD
3701.1	25mm	20m	48cm	19cm	850x700x210
3701.2	25mm	25m	56cm	19cm	
3701.3	25mm	30m	56cm	19cm	



FAB 3701

- 85x70x21 cm Ölçülerinde
1"Yarı Sert Yangın Hortumlu
Göbekten Beslemeli
671-1 Standartlarına Uygun
6 kg Tüp Girilebilen Model
Tek Kapak

KAPAK SEÇENEKLERİ


- Cam Kapak
- Sac Kapak

KASA SEÇENEKLERİ


- Sıva Altı Sabit
- Sıva Üstü Sabit
- Demonte

RENK SEÇENEKLERİ

Ral 3020



Ral 1013



Ral 7035

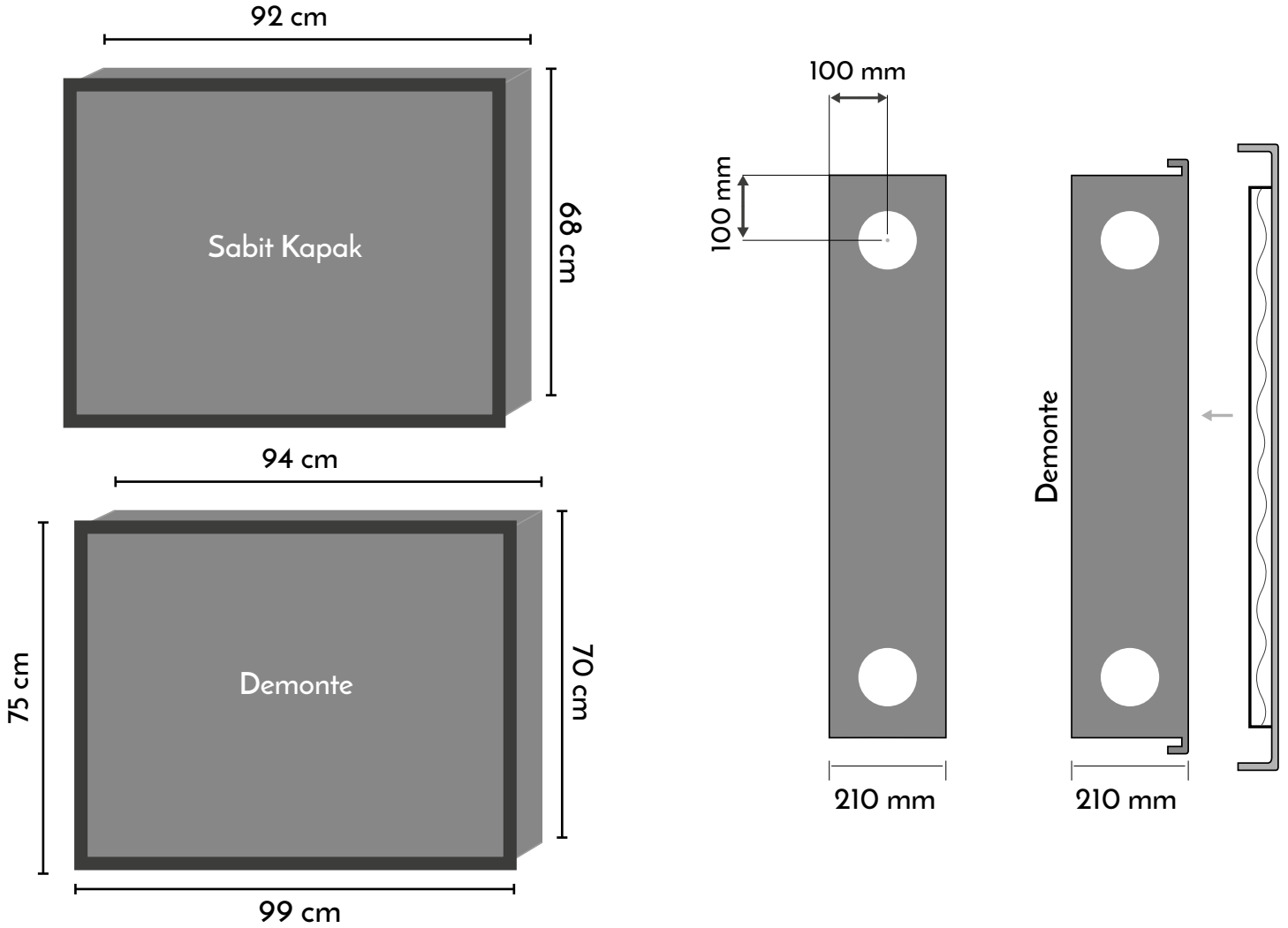


Ral 9010





KODU	HORTUM		MAKARA		EBAT(mm)
	ÇAPI	UZUNLUK	ÇAPI	DERİNLİK	WxHxD
3702.1	25mm	20m	48cm	19cm	940x700x210
3702.2	25mm	25m	56cm	19cm	
3702.3	25mm	30m	56cm	19cm	



FAB 3702

- 94x70x21 cm Ölçülerinde
1"Yarı Sert Yangın Hortumlu
Göbekten Beslemeli
671-1 Standartlarına Uygun
6 kg Tüp Bölmeli Model
Çift Kapak

KAPAK SEÇENEKLERİ


- Cam Kapak
Sac Kapak (Tüp Bölmesi Cam)

KASA SEÇENEKLERİ


- Sıva Altı Sabit
Sıva Üstü Sabit
Demonte

RENK SEÇENEKLERİ


Ral 3020



Ral 1013



Ral 7035

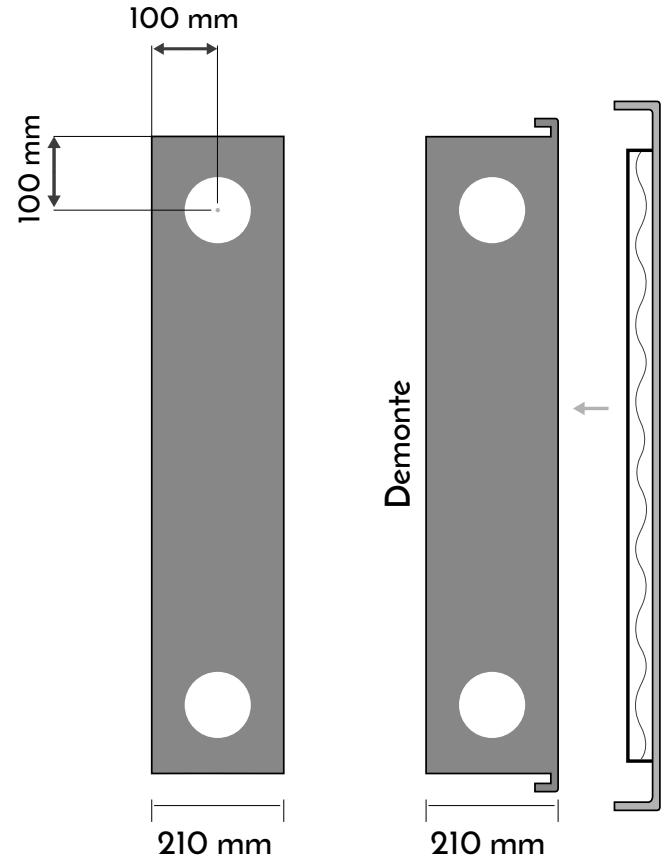
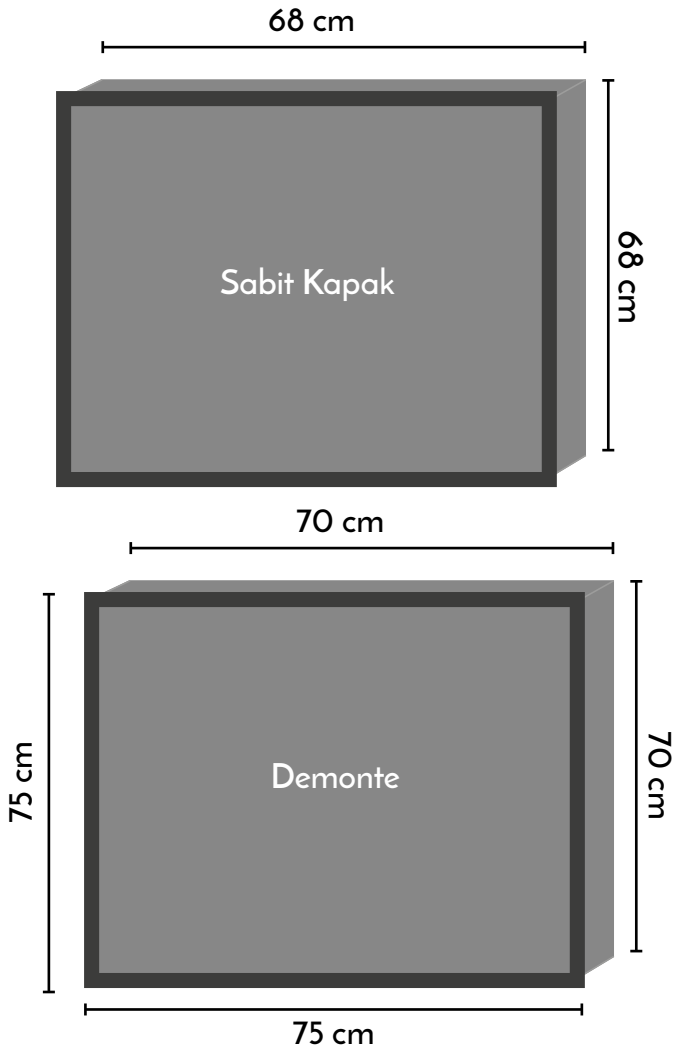


Ral 9010





KODU	HORTUM		MAKARA		EBAT(mm) WxHxD
	ÇAPI	UZUNLUK	ÇAPI	DERİNLİK	
3703.1	25mm	20m	48cm	19cm	700x700x210
3703.2	25mm	25m	56cm	19cm	
3703.3	25mm	30m	56cm	19cm	



FAB 3703

- 70x70x21 cm Ölçülerinde
1"Yarı Sert Yangın Hortumlu
Göbekten Beslemeli
671-1 Standartlarına Uygun
Makara Dolabı
Tek Kapak

KAPAK SEÇENEKLERİ


- Cam Kapak
- Sac Kapak

KASA SEÇENEKLERİ


- Sıva Altı Sabit
- Sıva Üstü Sabit
- Demonte

RENK SEÇENEKLERİ

Ral 3020



Ral 1013



Ral 7035

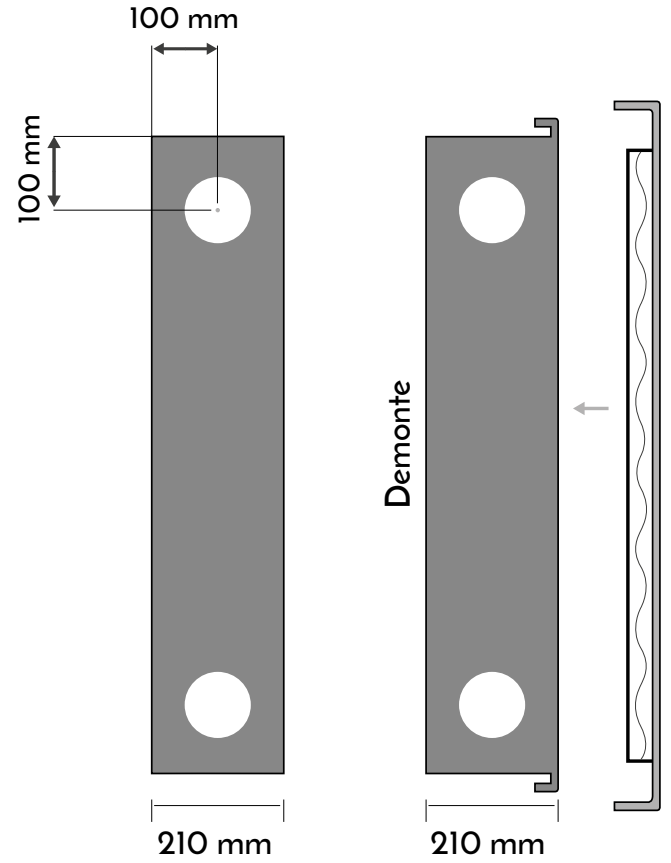
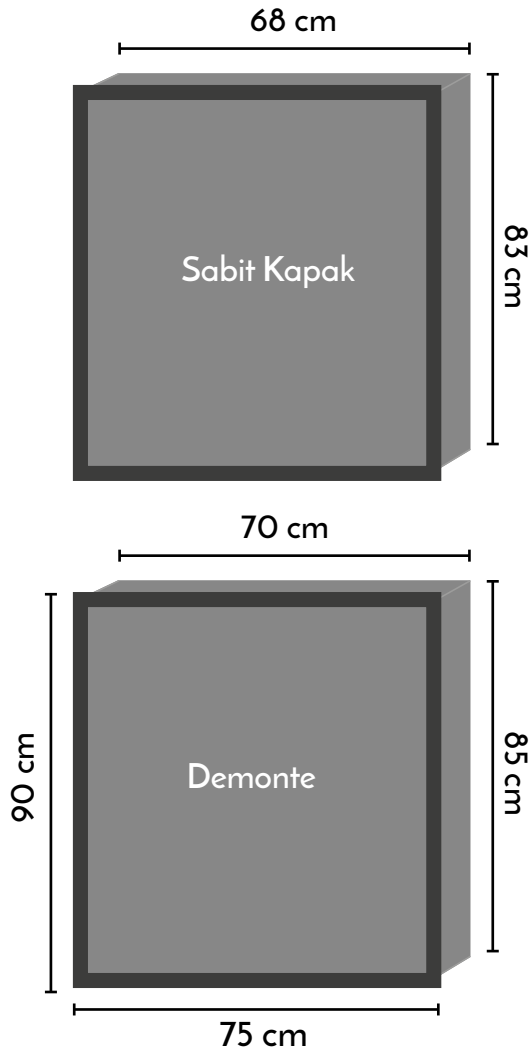


Ral 9010





KODU	HORTUM		MAKARA		EBAT(mm) WxHxD
	ÇAPI	UZUNLUK	ÇAPI	DERİNLİK	
3704.1	25mm	20m	48cm	19cm	700x850x210
3704.2	25mm	25m	56cm	19cm	
3704.3	25mm	30m	56cm	19cm	



FAB 3704

- 70x85x21 cm Ölçülerinde
1"Yarı Sert Yangın Hortumlu
Göbekten Beslemeli
671-1 Standartlarına Uygun
Tüp Altta Dikey Model
Tek Kapak

KAPAK SEÇENEKLERİ


- Cam Kapak
- Sac Kapak

KASA SEÇENEKLERİ


- Sıva Altı Sabit
- Sıva Üstü Sabit
- Demonte

RENK SEÇENEKLERİ

Ral 3020



Ral 1013



Ral 7035

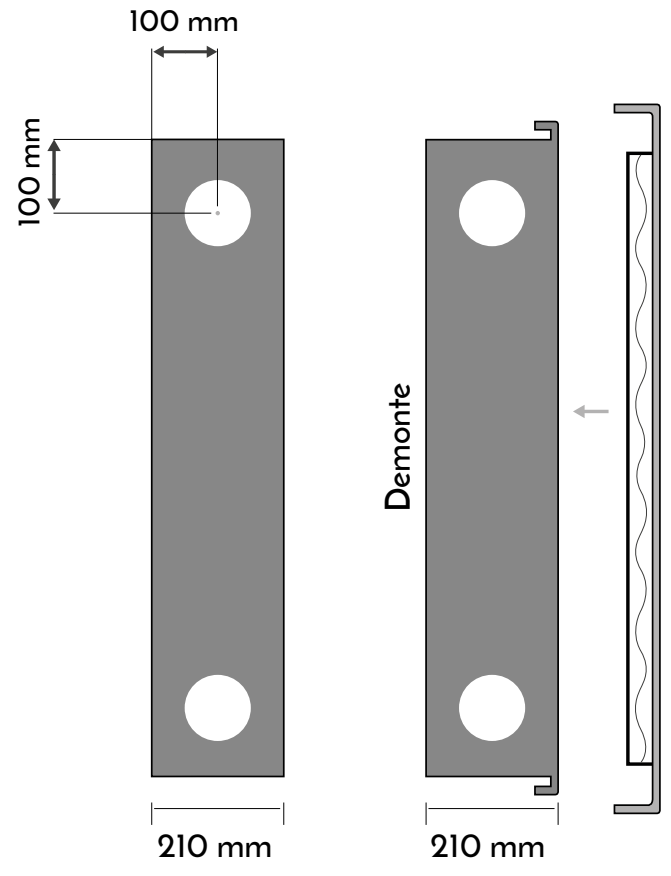
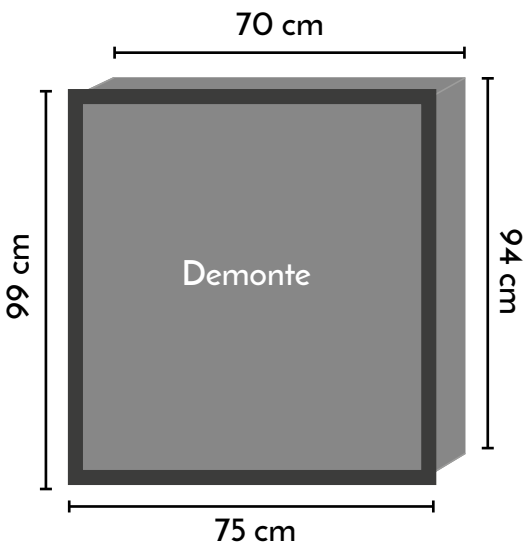
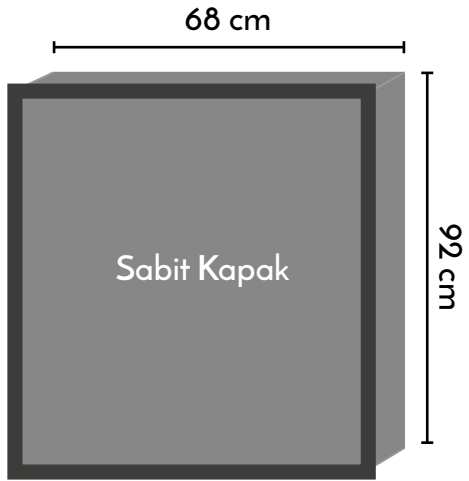


Ral 9010






KODU	HORTUM		MAKARA		EBAT(mm)
	ÇAPI	UZUNLUK	ÇAPI	DERİNLİK	WxHxD
3705.1	25mm	20m	48cm	19cm	700x940x210
3705.2	25mm	25m	56cm	19cm	
3705.3	25mm	30m	56cm	19cm	



FAB 3705

-  70x94x21 cm Ölçülerinde
1"Yarı Sert Yangın Hortumlu
Göbekten Beslemeli
671-1 Standartlarına Uygun
Tüp Altta Dikey Model
Çift Kapak

KAPAK SEÇENEKLERİ


- Cam Kapak
- Sac Kapak (Tüp Bölmesi Cam)

KASA SEÇENEKLERİ


- Sıva Altı Sabit
- Sıva Üstü Sabit
- Demonte

RENK SEÇENEKLERİ

Ral 3020



Ral 1013



Ral 7035



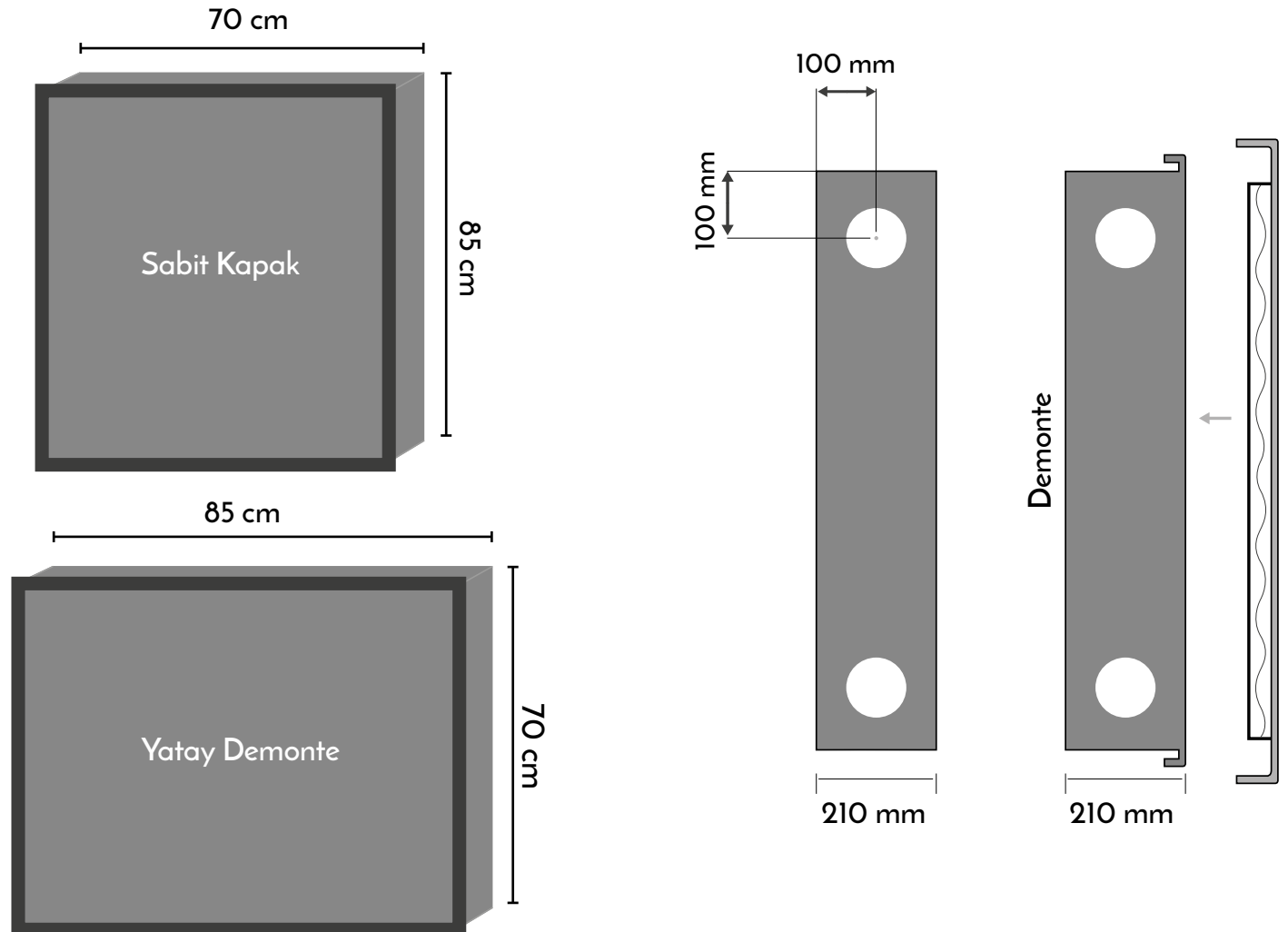
Ral 9010



ULTRA SLİM KAPAK Sadece 10 mm!



KODU	HORTUM		MAKARA		EBAT(mm) WxHxD
	ÇAPI	UZUNLUK	ÇAPI	DERİNLİK	
3706.1	25mm	20m	48cm	19cm	DİKEY - 700x850x210 YATAY - 850x700x210
3706.2	25mm	25m	56cm	19cm	
3706.3	25mm	30m	56cm	19cm	



FAB 3706

- 70x85x21 cm Ölçülerinde
- 1"Yarı Sert Yangın Hortumlu
- Göbekten Beslemeli
- 671-1 Standartlarına Uygun
- 6 kg Tüp Girebilen Model
- Tek Kapak

KAPAK SEÇENEKLERİ

- Cam Kapak
- Plazma Model

KASA SEÇENEKLERİ

- Sıva Altı Sabit
- Sıva Üstü Sabit
- Demonte

CAM RENK SEÇENEKLERİ

Siyah

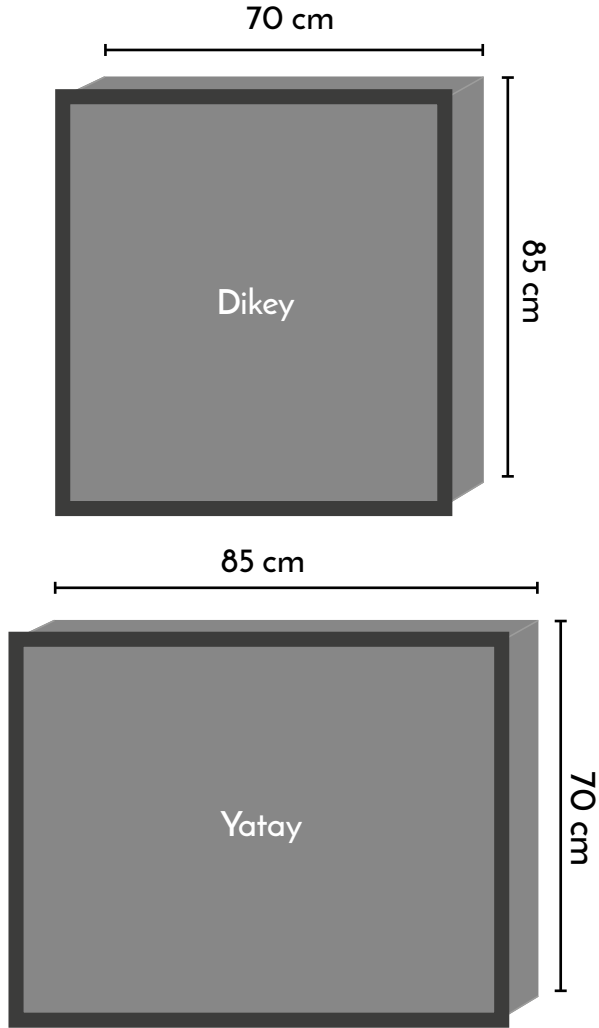


Beyaz



Not: İstenilen her renk, çizim, fotoğraf ve tasarımda üretilebilir.





FAB 3707

- 70x85x21 cm Ölçülerinde
- 1"Yarı Sert Yangın Hortumlu
- Göbekten Beslemeli
- 671-1 Standartlarına Uygun
- 6 kg Tüp Girebilen Model
- Tek Kapak

KAPAK SEÇENEKLERİ

- Cam Kapak
- Çerçevesiz Plazma Model

KASA SEÇENEKLERİ

- Sıva Altı Sabit

CAM RENK SEÇENEKLERİ

Siyah



Beyaz



Not: İstenilen her renk, çizim, fotoğraf ve tasarımda üretilebilir.

KODU	HORTUM		MAKARA		EBAT(mm) WxHxD
	ÇAPI	UZUNLUK	ÇAPI	DERİNLİK	
3707.1	25mm	20m	48cm	19cm	DİKEY - 700x850x210 YATAY - 850x700x210
3707.2	25mm	25m	56cm	19cm	
3707.3	25mm	30m	56cm	19cm	

FAB 3708

- 100x80x35 cm Ölçülerinde
- 1"Yarı Sert Yangın Hortumlu
- Göbekten Beslemeli
- 671-1 Standartlarına Uygun
- 50 kg Paslanmaz Köpük Deposu
- Tek Kapak
- Pirinç Menanjörlü

KAPAK SEÇENEKLERİ

- Cam Kapak
- Sac Kapak

KASA SEÇENEKLERİ

- Sıva Altı Sabit
- Sıva Üstü Sabit
- Demonte




RENK SEÇENEKLERİ

Ral 3020



Ral 1013

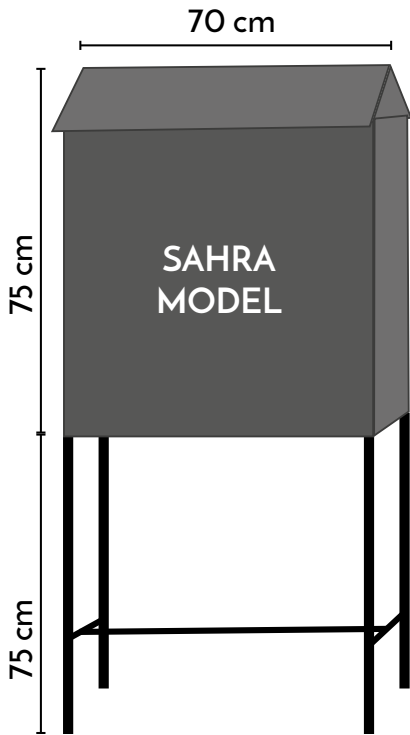


Ral 7035



Ral 9010





FAB 3709

- 70x150x21 cm Ölçülerinde
- 1"Yarı Sert Yangın Hortumlu
- Göbekten Beslemeli
- 671-1 Standartlarına Uygun
- Çatılı Ayaklı Sahra Model
- Tek Kapak

- KAPAK SEÇENEKLERİ**
- Sac Kapak


- KASA SEÇENEKLERİ**
- Tek Cephe Çatılı Model
- V Çatılı Model

- RENK SEÇENEKLERİ**

Ral 3020



Ral 1013



Ral 7035




Ral 9010



KODU	HORTUM		MAKARA		EBAT(mm)	SEHPA DAHİL EBAT(mm)
	ÇAPI	UZUNLUK	ÇAPI	DERİNLİK	DOLAP+ÇATI	WxHxD
3708.1	25mm	20m	48cm	19cm	700x750x210	700x1500x210
3708.2	25mm	25m	56cm	19cm	SEHPA	
3708.3	25mm	30m	56cm	19cm	700x750x210	



YASSI HORTUMLU
YANGIN DOLAPLARI



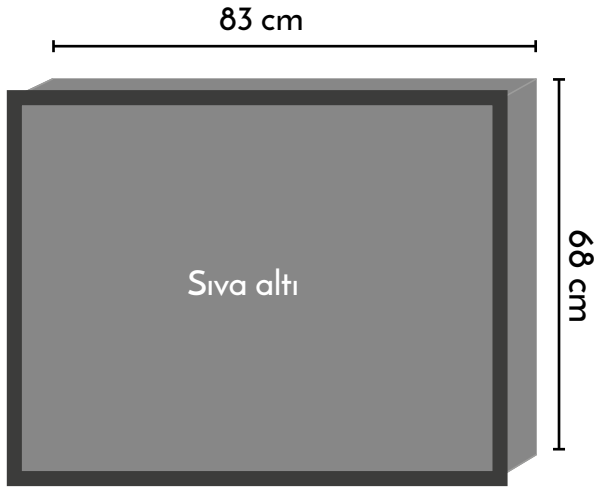


FAB 3701-2B

- 83x68x21 cm Ölçülerinde
- 2"Yassı Yangın Hortumlu
- 671-2 Standartlarına Uygun
- 6 kg Tüp Girilebilen Model
- Tek Kapak

- KAPAK SEÇENEKLERİ**
- Cam Kapak
- Sac Kapak

- KASA SEÇENEKLERİ**
- Sıva Altı Sabit
- Sıva Üstü Sabit
- Demonte



- RENK SEÇENEKLERİ**
- Ral 3020
- Ral 7035
- Ral 1013
- Ral 9010

KODU	HORTUM		MAKARA		EBAT(mm)
	ÇAPI	UZUNLUK	ÇAPI	DERİNLİK	WxHxD
3701-2B.1	50mm	20m	48cm	19cm	830x680x210
3701-2B.2	50mm	25m	48cm	19cm	
3701-2B.3	50mm	30m	48cm	19cm	

FAB 3702-2B

- 92x68x21 cm Ölçülerinde
- 2"Yassı Yangın Hortumlu
- 671-2 Standartlarına Uygun
- 6 kg Tüp Bölme Model
- Çift Kapak

KAPAK SEÇENEKLERİ

- Cam Kapak
- Sac Kapak (Tüp Bölmesi Cam)

KASA SEÇENEKLERİ


- Sıva Altı Sabit
- Sıva Üstü Sabit
- Demonte

RENK SEÇENEKLERİ


Ral 3020



Ral 7035



Ral 1013



Ral 9010



KODU	HORTUM		MAKARA		EBAT(mm) WxHxD
	ÇAPI	UZUNLUK	ÇAPI	DERİNLİK	
3702-2B.1	50mm	20m	48cm	19cm	920x680x210
3702-2B.2	50mm	25m	48cm	19cm	
3702-2B.3	50mm	30m	48cm	19cm	



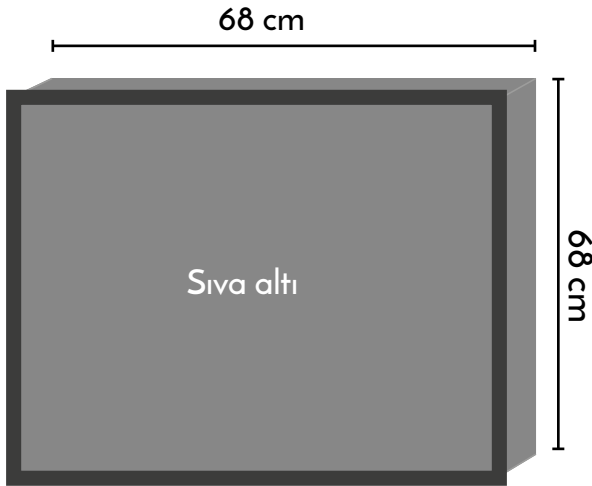
FAB 3703-2B

- 68x68x21 cm Ölçülerinde
2"Yassı Yangın Hortumlu
671-2 Standartlarına Uygun
Makara Dolabı
Tek Kapak

- KAPAK SEÇENEKLERİ**
Cam Kapak
Sac Kapak

- KASA SEÇENEKLERİ**
Sıva Altı Sabit
Sıva Üstü Sabit
Demonte

- RENK SEÇENEKLERİ**
Ral 3020
Ral 7035
Ral 1013
Ral 9010



KODU	HORTUM		MAKARA		EBAT(mm)
	ÇAPI	UZUNLUK	ÇAPI	DERİNLİK	WxHxD
3703-2B.1	50mm	20m	48cm	19cm	680x680x210
3703-2B.2	50mm	25m	48cm	19cm	
3703-2B.3	50mm	30m	48cm	19cm	

FAB 3704-2B

- 68x83x21 cm Ölçülerinde
2"Yassı Yangın Hortumlu
671-2 Standartlarına Uygun
Tüp Altta Dikey Model
Tek Kapak

KAPAK SEÇENEKLERİ

- Cam Kapak
- Sac Kapak

KASA SEÇENEKLERİ


- Sıva Altı Sabit
- Sıva Üstü Sabit
- Demonte

RENK SEÇENEKLERİ


Ral 3020



Ral 7035



Ral 1013



Ral 9010



KODU	HORTUM		MAKARA		EBAT(mm) WxHxD
	ÇAPI	UZUNLUK	ÇAPI	DERİNLİK	
3704-2B.1	50mm	20m	48cm	19cm	680x830x210
3704-2B.2	50mm	25m	48cm	19cm	
3704-2B.3	50mm	30m	48cm	19cm	

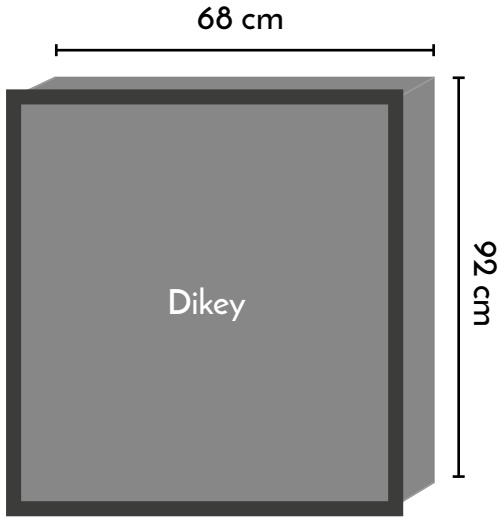
FAB 3705-2B



- 68x92x21 cm Ölçülerinde
2"Yassı Yangın Hortumlu
671-2 Standartlarına Uygun
Tüp Altta Dikey Model
Çift Kapak

- KAPAK SEÇENEKLERİ**
Cam Kapak
Sac Kapak (Tüp Bölmesi Cam)

- KASA SEÇENEKLERİ**
Sıva Altı Sabit
Sıva Üstü Sabit
Demonte



- RENK SEÇENEKLERİ**
Ral 3020
Ral 7035
Ral 1013
Ral 9010

KODU	HORTUM		MAKARA		EBAT(mm)
	ÇAPI	UZUNLUK	ÇAPI	DERİNLİK	WxHxD
3705-2B.1	50mm	20m	48cm	19cm	680x920x210
3705-2B.2	50mm	25m	48cm	19cm	
3705-2B.3	50mm	30m	48cm	19cm	

FAB 3706-2B

- 68x83x21 cm Ölçülerinde
2"Yassı Yangın Hortumlu
671-2 Standartlarına Uygun
Tüp Altta Dikey Model
Tek Kapak

KAPAK SEÇENEKLERİ

- Cam Kapak
Plazma Model

KASA SEÇENEKLERİ

- Sıva Altı Sabit
Sıva Üstü Sabit
Demonte

CAM RENK SEÇENEKLERİ

Siyah



Beyaz

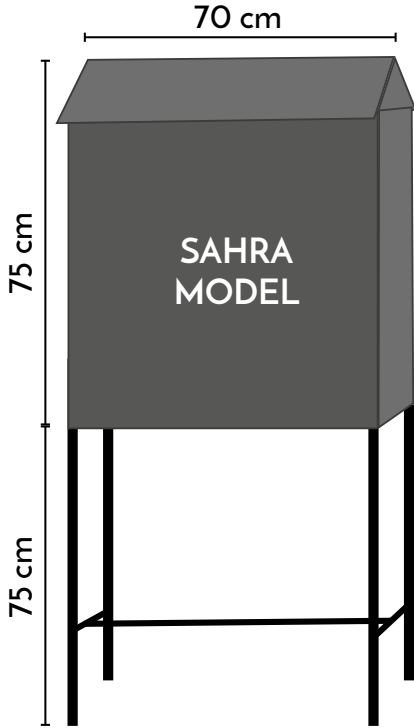



Not: İstenilen her renk,
çizim, fotoğraf ve tasarımda
üretilebilir.



KODU	HORTUM		MAKARA		EBAT(mm) WxHxD
	ÇAPI	UZUNLUK	ÇAPI	DERİNLİK	
3706-2B.1	50mm	20m	48cm	19cm	680x830x210
3706-2B.2	50mm	25m	48cm	19cm	
3706-2B.3	50mm	30m	48cm	19cm	

FAB 3707-2B



 70x150x21 cm Ölçülerinde
2"Yassı Yangın Hortumlu
671-2 Standartlarına Uygun
Çatılı Ayaklı Sahra Model
Tek Kapak

 **KAPAK SEÇENEKLERİ**
Sac Kapak


 **KASA SEÇENEKLERİ**
Tek Cephe Çatılı Model
V Çatılı Model

 **RENK SEÇENEKLERİ**


Ral 3020



Ral 1013



Ral 7035




Ral 9010



KODU	HORTUM		MAKARA		EBAT(mm)	SEHPA DAHİL EBAT(mm)
	ÇAPI	UZUNLUK	ÇAPI	DERİNLİK	DOLAP+ÇATI	WxHxD
3707-2B.1	50mm	20m	48cm	19cm	700x750x210	700x1500x210
3707-2B.2	50mm	25m	48cm	19cm	SEHPA	
3707-2B.3	50mm	30m	48cm	19cm	700x750x210	

FAB 3708-2B

 68x170x21 cm Ölçülerinde
2"Yassı Yangın Hortumlu
671-2 Standartlarına Uygun
Çatılı Ayaklı Sahra Model
Tek Kapak

 **KAPAK SEÇENEKLERİ**
Sac Kapak

 **KASA SEÇENEKLERİ**
Tek Cephe Çatılı Model
V Çatılı Model

 **RENK SEÇENEKLERİ**

Ral 3020



Ral 1013



Ral 7035



Ral 9010



KODU	HORTUM		MAKARA		EBAT(mm)	SEHPA DAHİL EBAT(mm)
	ÇAPI	UZUNLUK	ÇAPI	DERİNLİK	DOLAP+ÇATI	WxHxD
3707-2B.1	50mm	20m	48cm	19cm	680x1200x210	680x1700x210
3707-2B.2	50mm	25m	48cm	19cm	SEHPA	
3707-2B.3	50mm	30m	48cm	19cm	680x500x210	





YANGIN HORTUM MAKARALARI





FAB 3710-1



RENK SEÇENEKLERİ


Zorunlu Yönetmelik Rengi
Ral 3020



Ral 1013



Ral 7035



Ral 9010



KULLANIM ALANLARI

Bina içi veya bina dışı (donma riski taşımayan yerlerde) kullanıma uygundur. Yangın dolabı içinde kullanıma uyarlanmıştır. Restore edilen ve/veya tadilat yapılan eski yapıların revize aşamasında kullanılabilir.

ÖZELLİKLER

- 671-1 NORMLARINA UYGUN VE KALİTE BELGESİNE SAHİP
- RAL3002 ELEKTROSTATİK TOZ BOYALI
- 5mm HRP SACDAN MAMÜL MAKARA KOLU
- DN25-DN20 (1"-3/4") 15m,20m,25m,30m VE 40m HORTUM KAPASİTELİ
- 694+A1 STANDARTLARINDA YARI SERT YANGIN HORTUMU MAX. ÇALIŞMA BASINCI 12 BAR, TEST BASINCI 24 BAR, MİN. PATLAMA BASINCI 42 BAR OLARAK TEST EDİLMEKTEDİR
- 1" NOZUL ÜÇ KONUMLUDUR (JET, SPREY, OFF)

KODU	HORTUM KAPASİTESİ		MAKARA	
	DN25 (1")	DN20 (3/4")	ÇAPI	DERİNLİK
3710.1	15m	20m	48cm	19cm
	20m	25m	48cm	19cm
	25m	30m	56cm	19cm
	30m	40m	56cm	19cm



FAB 3710-2



RENK SEÇENEKLERİ


Zorunlu Yönetmelik Rengi
Ral 3020



Ral 1013



Ral 7035



Ral 9010



KULLANIM ALANLARI

Bina içi veya bina dışı (donma riski taşımayan yerlerde) kullanıma uygundur. Yangın dolabı içinde kullanıma uyarlanmıştır. Restore edilen ve/veya tadilat yapılan eski yapıların revize aşamasında kullanılabilir.

ÖZELLİKLER

- 671-2 NORMLARINA UYGUN VE KALİTE BELGESİNE SAHİP
- RAL3002 ELEKTROSTATİK TOZ BOYALI
- 5 mm HRP SACDAN MAMÜL MAKARA KOLU
- DN50-DN65 (2"-2 1/2") 15 m, 20 m, 25 m VE 30 m HORTUM KAPASİTELİ
- TS9222 STANDARTLARINDA BEZLİ YANGIN HORTUMU MAX. ÇALIŞMA BASINCI 6 BAR, TEST BASINCI 12 BAR, PATLAMA BASINCI 24 BAR OLARAK TEST EDİLMEKTEDİR
- KUMANDALI LANSI İKİ KONUMLUDUR (ON, OFF)

KODU	HORTUM KAPASİTESİ		MAKARA	
	DN50 (2")	DN65 (2 1/2")	ÇAPI	DERİNLİK
3710.2	15m	15m	48cm	19cm
	20m	20m	48cm	19cm
	25m	25m	56cm	19cm
	30m	30m	56cm	19cm



FAB 3710-3




RENK SEÇENEKLERİ


Zorunlu Yönetmelik Rengi
Ral 3020



Ral 1013



Ral 7035



Ral 9010



KULLANIM ALANLARI

Yangın dolabı koymak için yer müsait olmadığı durumlarda, az yer kapladığı için tercih edilir ve darbe riski taşıyan yerlerde kullanılmaması gereken bir üründür. Bina içi veya bina dışı (donma riski taşımayan yerlerde) kullanıma uygundur. Yangın dolabı içinde kullanıma uyarlanmıştır. Restore edilen ve/veya tadilat yapılan eski yapıların revize aşamasında kullanılabilir.

ÖZELLİKLER

- 671-1 NORMLARINA UYGUN VE KALİTE BELGESİNE SAHİP
- RAL3002 ELEKTROSTATİK TOZ BOYALI
- 8 mm HRP SACDAN MAMÜL ASKI APARATI
- 5 mm HRP SACDAN MAMÜL MAKARA KOLU
- DN25-DN20 (1"-3/4") 15 m,20 m,25 m,30 m VE 40 m HORTUM KAPASİTELİ
- 694+A1 STANDARTLARINDA YARI SERT YANGIN HORTUMU MAX. ÇALIŞMA BASINCI 12 BAR, TEST BASINCI 24 BAR, MİN. PATLAMA BASINCI 42 BAR OLARAK TEST EDİLMEKTEDİR
- 1" NOZUL ÜÇ KONUMLUDUR (JET, SPREY, OFF)

KODU	HORTUM KAPASİTESİ		MAKARA	
	DN25 (1")	DN20 (3/4")	ÇAPI	DERİNLİK
3710.3	15m	20m	48cm	19cm
	20m	25m	48cm	19cm
	25m	30m	56cm	19cm
	30m	40m	56cm	19cm



FAB 3711




RENK SEÇENEKLERİ


Zorunlu Yönetmelik Rengi
Ral 3020



Ral 1013



Ral 7035



Ral 9010



KULLANIM ALANLARI


Geniş alanlarda kullanılmak için seyyar hortum arabası. Bina içi veya bina dışı (donma riski taşımayan yerlerde) kullanıma uygundur. Yangın vanası, 1" küresel vana veya yer üstü yangın hidrantına bağlanarak kullanılabilir. Yaygın olarak park ve bahçelerde, site arazilerinde, orman bölgelerinde hortumunun uzun olması sebebi ile tercih edilmektedir.

ÖZELLİKLER

- 671-1 NORMLARINA UYGUN VE KALİTE BELGESİNE SAHİP
- RAL3002 ELEKTROSTATİK TOZ BOYALI
- PROFİLDEN İMAL EDİLMİŞTİR.
- DN25-DN20 (1"-3/4") 40 m, 50 m, 60 m VE 70 m HORTUM KAPASİTELİ
- 694+A1 STANDARTLARINDA YARI SERT YANGIN HORTUMU MAX. ÇALIŞMA BASINCI 12 BAR, TEST BASINCI 24 BAR, MİN. PATLAMA BASINCI 42 BAR OLARAK TEST EDİLMEKTEDİR
- 1" NOZUL ÜÇ KONUMLUDUR (JET, SPREY, OFF)

KODU	HORTUM KAPASİTESİ		MAKARA	
	DN25 (1")	DN20 (3/4")	ÇAPI	GENİŞLİK
3711	40m	50m	48cm	42cm
	50m	60m	48cm	42cm
	60m	70m	48cm	42cm





YANGIN EKİPMANLARI

FAB 3712



730x260x210mm (YxGxD)
ÖLÇÜLERİNDE

SIVA ÜSTÜ / SIVA ALTI
ÜRETİLEBİLEN

Cr-Ni KAPLAMALI ELLE
ÇEVİRMELİ KİLİTLİ

6 kg & 12 kg YANGIN TÜPÜ
KAPASİTELİ




CAM RENK SEÇENEKLERİ


Ral 3020



Ral 1013



Ral 7035



Ral 9010



FAB 3713



DN25 (1") GİRİŞLİ

YERİNDEN ÇIKMAYAN VE SIZINTI
YAPMAYAN ÖZEL DİZAYN O-RING
SİSTEMİ

AÇMA / KAPAMA ÖZELLİĞİ

DÜZ ATIM VE SİS YAPMA ÖZELLİĞİ

YÜKSEK DİRENÇLİ PLASTİK

FAB 3714

Köpük Sprinkleri



Sarkık Tip Gizli



Dikey Duvar Tipi
Sidewall



ESFR



Dik Yukarı Bakan
Upright



Geleneksel Tip



Sarkık Aşağı Bakan
Pendent



Hızlı Tepkili
Upright

FAB 3715



KODU	HORTUM KAPASİTESİ	
	DN25 (1")	DN20 (3/4")
3715.1	20m	20m
3715.2	25m	25m
3715.3	30m	30m
3715.4	60m	60m

FAB 3716



KODU	HORTUM KAPASİTESİ	
	DN50 (2")	DN65 (2 1/2")
3716.1	20m	20m
3716.2	25m	25m
3716.3	30m	30m



FAB 3717



2" RAKORLU ALMAN TİP YANGIN VANASI
2X1" DÜŞÜRÜCÜLÜ YANGIN VANASI
İTFAİYE KAT VANASI (KÖR TAPALI)



FAB 3718



2" ALMAN TİP ALÜMİNYUM LANS
2" ALMAN TİP KUMANDALI LANS
2" PLASTİK LANS
İTALYAN LANS



FAB 3719

- İÇ DİŞLİ ALÜMİNYUM RAKORLAR
- DIŞ DİŞLİ ALÜMİNYUM RAKORLAR
- KÖR TAPA
- 2X1" DÜŞÜRÜCÜ KUYRUK RAKOR
- 2" ALMAN RAKOR



FAB 3720

İTFAİYE BAĞLANTI AĞZI	
SU GİRİŞİ	TAPALAR
2 1/2"	2x2
2 1/2"	2x2 1/2
2 1/2"	2 1/2x2 1/2
4"	2x2
4"	2 1/2x2
4"	2 1/2x2 1/2



FAB 3722


Testler	TS EN 12266-1
Tasarım	TS EN 14384
Anma apları	DN80/DN100
Anma Basıncı (Bar)	PN16
alıřma Sıcaklık Aralığı (*C)	-10/120

FAB 3723



KURU KİMYEVİ TOZLU TÜPLER
KÖPÜKLÜ (FOAM) YANGIN TÜPÜ
HCFC YANGIN TÜPÜ





PANO GRUBU

FAB 3724



KOD	ÖLÇÜ	ÜRÜN	MAX.
3724.1	40x54	RAYLI & DÜZ Kollektör Dolabı	2-3-4-5 AĞIZ
3724.2	60x54	RAYLI & DÜZ Kollektör Dolabı	6-7-8-9 AĞIZ
3724.3	80x54	RAYLI & DÜZ Kollektör Dolabı	10-11-12-13 AĞIZ


FAB 3725



KOD	ÖLÇÜ	ÜRÜN	DETAY
3725.1	40x40x35	DOĞALGAZ SAYAÇ MUHAFAZA	ALTI VE ARKASI AÇIK
3725.2	50x50x35	DOĞALGAZ SAYAÇ MUHAFAZA	
3725.3	ÖZEL	DOĞALGAZ SAYAÇ MUHAFAZA	

FAB 3726

VANA KUTUSU



FAB 3727

DOĞALGAZ SAYAÇ MUHAFAZASI



FAB 3728

Şaft kapıları konutlar, oteller, hastaneler, okullar, alışveriş merkezleri vs. gibi alanlarda kullanılmaktadır. Koridorlarda bulunan elektrik ve su tesisatı kapaklarıdır. İstenildiği durumlarda yangına dayanıklı veya yangına dayanıksız (metal şaft kapağı) olarak imal edilebilir.

Şaft kapıları; katlar arasındaki elektrik ve havalandırma boşluklardan gelebilecek yangın ve dumandan koruma işlevine sahiptir. Şaftın içerisinde tesisatlardan çıkabilecek yangına, aleve ve ısıya dayanıklılık sağlayarak başka katlara geçmesini önler. Gerek yangının önlenmesinde, gerekse can ve mal kaybını en aza indirme açısından şaft kapak ve kapıları son derece önemlidir.



